



meriden®

Traveller & Home szájuhany

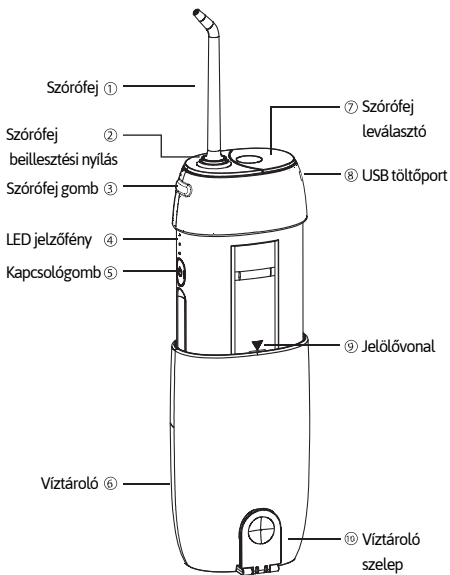
A termék használata előtt kérjük olvassa el figyelmesen a használati útmutatót és őrizze meg későbbi használatra.



Használati utasítás

MD 1522

Általános bevezetés



Hagyományos szórófej: eltávolítja a fogkövet és mélyen tisztítja a fogakat.



Üzem módok: normál, lágy, impulzus

Névleges feszültség: 5V DC

Névleges teljesítmény: 8W

Névleges víznyomás: 30-90 PSI, 2.07-6.21 bar

Pulzusfrekvencia: 1600 lökés/perc

Feltöltési idő: 3 óra

Víz tartály kapacitás: 120 ML

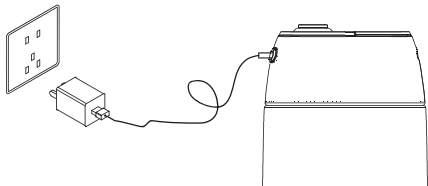
Akkumulátor spec.: 1500 mAh 3.7V lítium-ion akkumulátor

Szabványok: GB 4706.1-2005 GB 4706.59-2008 Q/RMZN

Felhasználói útmutató

Feltöltés

- Kapcsolja ki a készüléket.
- Tolja vissza a víztárolót az eredeti helyére.
- Csatlakoztassa a Micro USB töltőt a töltőporthoz.
- Csatlakoztassa az adaptert a tápegységhez, és győződjön meg róla, hogy a jelzőfény világít.
- Miközben az eszköz töltődik a jelzőfény fehéren villog, majd teljes feltöltés esetén a villogás leáll. A készülék 60 percig használható egyszeri teljes idejű, 3 órás töltés után.



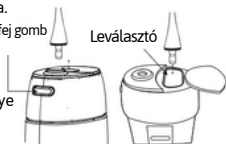
A szórófej felhelyezése és eltávolítása

a. Vegye ki a hagyományos szórófejet a tárolóból.

b. Helyezze be a szórófej hegyét a lyukba, amíg a hegyet stabilan tartja.

c. A "kattanó" hang azt jelenti, Szórófej gomb

hogy a szórófej be van szerelve.
d. A szórófej eltávolításakor nyomja meg a leválasztó gombot, majd vegye ki a szórófejet, és tegye a tárolóba.



Vigyázat: Kérjük, ne nyomja meg a szórófej gombot, amikor a készülék üzemel.

Víztöltési módszer

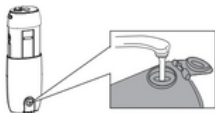
a. Nyissa ki a víztároló szelepét, és tartsa a vízcsap fölé.

b. Tartsa vízszintesen víztárolót és öntsön bele vizet.

c. Zárja el a víztároló szelepét. Megjegyzés: Mielőtt a víztárolót lefelé húzza, nyissa ki a szelepét, különben a légnyomás megnehezíti a víztároló kihúzását.

Tisztításhoz folyó víz ajánlott.

Ha túl hidegnek érzi a vizet, használhat 40°C alatti melegvizet, 50% alatti sós vizet vagy szájvizet.



Üzem módok és funkcióváltás

a. Nyomja meg a kapcsológombot, miközben a jelzőfény világít.

b. Váltson a "Normál", "Lágy", "Impulzus" üzemmódok között a kapcsológomb 5 másodperces megnyomásával.

A 'Soft/Lágy' üzemmód a készülék első használatához ajánlott. A termék intelligens memóriachippel van felszerelve, ami megjegyzi az Ön szokásait. Bekapcsoláskor a készülék automatikusan a legutóbb használt üzemmódban fog elindulni.



Működési útmutató

- Tegye a fejet a szájába, nyomja meg a kapcsológombot és válassza ki a kívánt üzemmódot. A szórófejjel célozzon függőlegesen a fogakra, résekre és az ínyre.
- Figyeljen a fogak és a szájpadlás közötti területekre.
- Fogmosás közben figyeljen arra, hogy a száj résnyire nyitva legyen a kiömlő víz miatt.
- A készüléket használat közben függőlegesen tartsa, hogy a vízfolyás ne álljon meg a víztartályon belüli vízvezeték miatt.



Tisztítás és karbantartás

Tisztítás

- Kapcsolja ki az áramot, nyissa ki a víztárolót és öntse ki belőle a vizet.
- A vízleeresztéshez fordítsa el a tartályt.
- A termék IPX7 vízálló kialakítású, folyó víz alatt lehet tisztítani.
- Teljeskörű tisztítás után hagyjuk megszáradni.



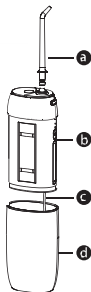
Karbantartás

Szórófej

- Vízzel tisztítsa és kendővel törölje szárazra.
- A szórófejet 6 havonta ajánlott cserélni. Ha a szórófej eldeformálódott cserélje ki, mivel befolyásolhatja az eszköz működését és tönkre teheti azt.

Test

- Puha kendővel és kevés mosószerrel tisztítsa meg a termék külsejét.
- A víztároló eltávolítható a könnyebb tisztántartás érdekében.
- A víztárolót egy héten egyszer ajánlott tisztítani.



Megjegyzés:

- Ne mossa a terméket 50°C-nál melegebb vízzel.
- Ne használjon hígítószeret, alkoholt vagy egyéb szereket, amik elszínezik vagy károsítják a terméket.

Figyelmeztetés

Égés, tűz vagy személyi sérülés megelőzése érdekében tegye meg a következő biztonsági óvintézkedéseket:

- Ne csatlakoztassa a készüléket olyan feszültségrendszerhez, amely eltér a készüléken vagy a töltőn megadott feszültségrendszertől.
- Ne érintse meg a töltőt vizes kézzel.
- Ne használja a terméket, ha sérülést lát a zsinóron, töltőn vagy magán a terméken, vagy ha nem működik megfelelően.
- Ne irányítsa a vizet nyelvre, fülre, orrba vagy más kényes területre, a víznyomás komoly sérüléseket okozhat.
- A terméket csupán a leírtak alapján, rendeltetésszerűen használja vagy ahogyan orvosa tanácsolja.
- A tartályt csupán vízzel vagy egyéb orvos által javasolt folyadékkal töltsen meg.
- Vigyázzon, ne ejtse el a terméket. Soha ne dugjon be semmilyen tárgyat a termék nyílásain keresztül. A tápkábel nem cserélhető - a tápkábel meghibásodása esetén a terméket nem szabad használni.
- Ne használjon jódot, fehérítőt, vagy vízben nem oldódó koncentrált illóolajat a termékben. Az ilyen jellegű anyagok használata a termék teljesítményének romlásához és élettartamának rövidüléséhez vezethetnek.
- Minden jellegű szájékszert távolítsa el a termék használata előtt.
- Ne használja a terméket, ha a szájában vagy nyelvén nyílt seb van.
- Ha kezelőorvosa javaslatára fogászati beavatkozások előtt antibiotikus premedikációt alkalmaz, konzultáljon fogorvosával, mielőtt ezt a terméket vagy más szájhygiéniai segédeszközt használna.
- Ne engedje a gyermekeket a termékkel játszani, ne hagyja őket felügyelet nélkül a termék közelében.
- Tiszta, száraz helyen tárolandó, ne hagyja közvetlen napfényen vagy hőforrás közelében.
- Ha a terméket 3 hónapnál hosszabb ideig tárolja, akkor tárolás előtt töltsen fel teljesen.
- Javasoljuk, hogy ne használja a terméket üres víztárolóval, ezzel elkerülheti a termék károsodását.

Környezetvédelem

Ha ki szeretné dobni a terméket, kérjük, ne helyezze a háztartási hulladékok közé, hanem szállítsa el egy hivatalosan kijelölt újrahasznosító központba és ott adja le az akkumulátort is. Mindezzel a környezet védelmét támogatja.

Az akkumulátor kezelése

A beépített újratölthető akkumulátor környezetszennyező anyagokat tartalmazhat.

Kérjük, csak akkor távolítsa el a beépített akkumulátort, amikor a terméket kidobja. Ezek után vigyel el az akkumulátort és az eszközt a hivatalos újrahasznosító központba.

Ne távolítsa el a termék újratölthető akkumulátorát, ha nem kívánja kidobni. Győződjön meg arról, hogy az akkumulátor lemerült mielőtt kivenné.

Hibaelhárítás

Probléma	Ok	Megoldás
A termék nem működik	A termék új - most vásárolt, vagy több, mint 3 hónapig nem volt használva	Csatlakoztassa a töltőbázishoz, töltsa a készüléket 24 órán át
Szivárgás a fej és a fogantyú között	A fej nincs teljesen a fogantyúra helyezve	Vegye le a fejet és cserélje ki egy újra
Alacsony víznyomás	Kosz ragadt a szórófejbe. Eldeformálódott a szórófej. Kosz került a szivattyúba	Cserélje ki a fejet. Vegye fel a kapcsolatot az ügyfélszolgálattal
A víz nem jön ki	Kosz ragadt a szűrőbe. A víztároló nincs feltöltve vízzel. A szájuhany túlságosan meg van döntve használat közben. A vízcső nincs beszerelve. Kosz van a szivattyúban	Tisztítsa ki a szűrőt. Öntsön vizet a víztárolóba. Használja a terméket függőleges helyzetben. Vegye fel a kapcsolatot az ügyfélszolgálattal



Meriden Sp. z o.o.
ul. Piastów 96
42-290 Blachownia, Poland
NIP: 9492217625
meriden@meriden.pl
www.meridenglobal.com

www.facebook.com/meridenglobal
www.instagram.com/meridenglobal

Designed by Meriden in Poland
Made in P.R.C.

Model: MD 1522

Forgalmazó: Korken Medmark Kft.
2510 Dorog, Mátyás király u. 34.
www.korkenmedmark.hu

Minden MERIDEN termékre 2 év gyártói garancia érvényes.